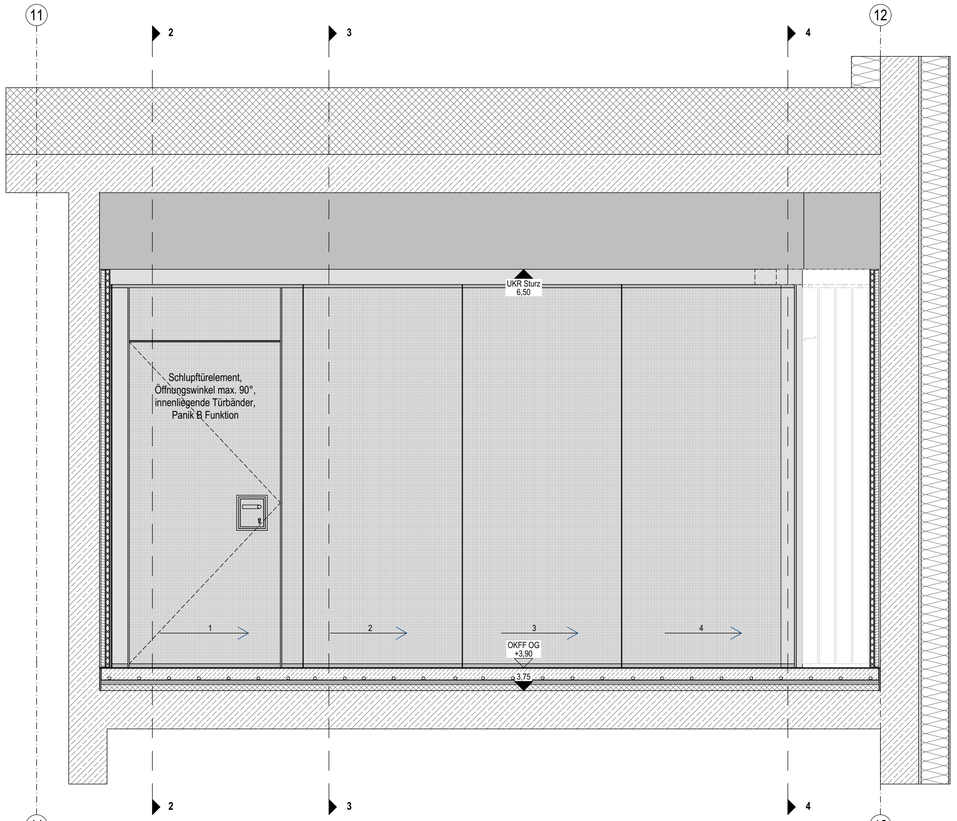

Schnitt 1-1 M 1:20

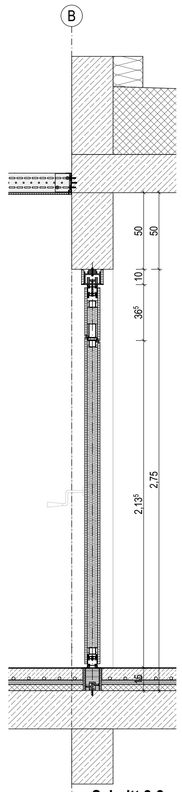

Schnitt 2-2
Schlupftür
M 1:20

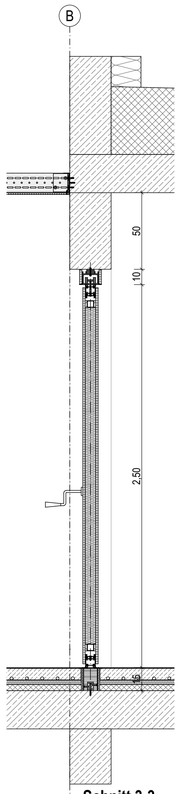

Schnitt 3-3
Standartelem
M 1:20

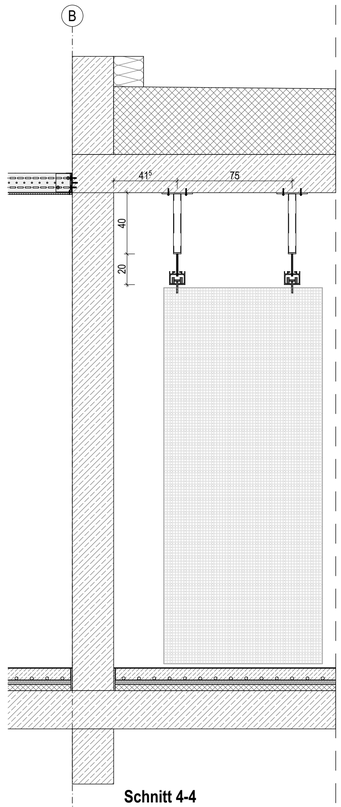

Schnitt 4-4
Abhängung / Führungsschiene
M 1:20

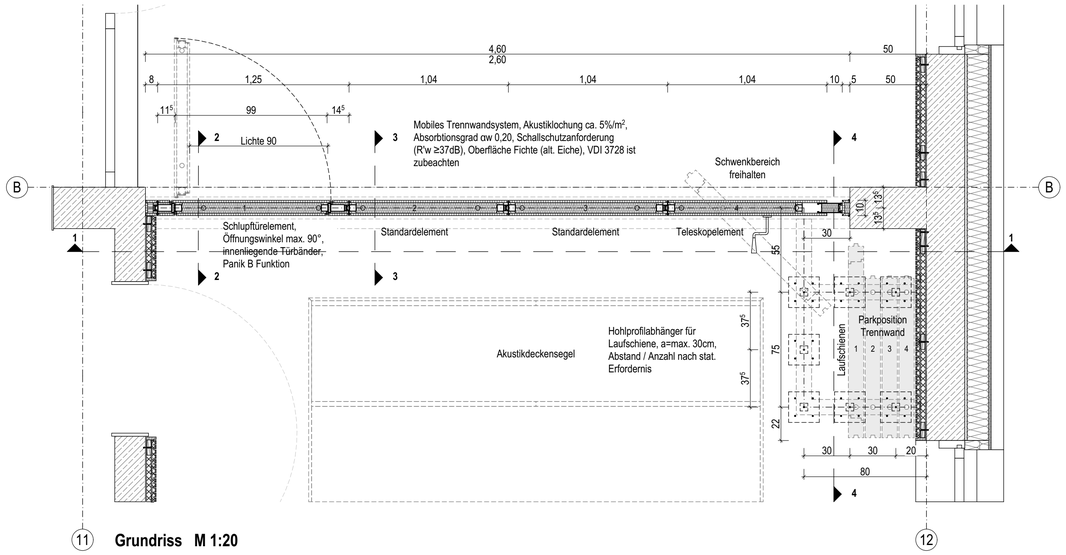

Grundriss M 1:20

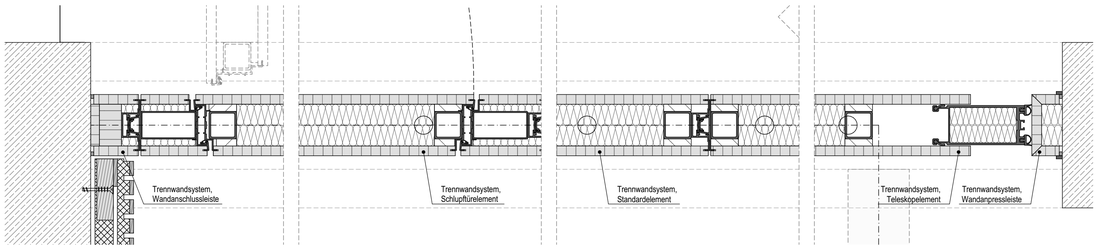

Grundriss / Detailausschnitt / M 1:5

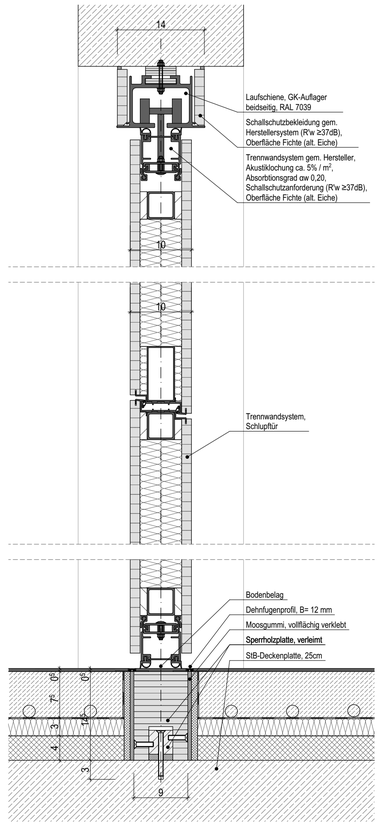

Detailschnitt 2 / Schlupftürelement / M 1:5

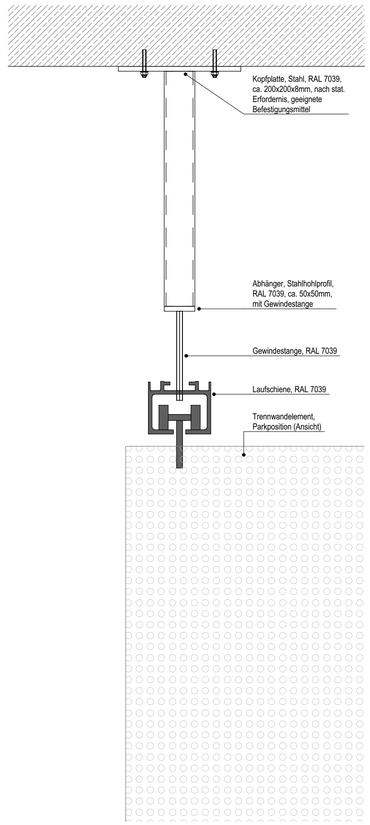

Detailschnitt 4 / Abhängung Führungsschiene / M 1:5

Übersichtsplan

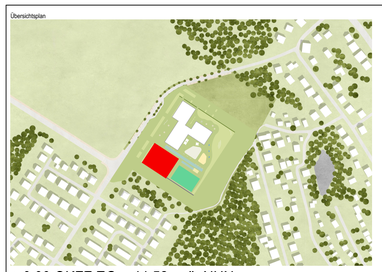

N

± 0,00 OKFF EG = 44,52 m ü. NHN

Alle Maßangaben auf den Plänen sind vor Beginn der jeweiligen Arbeiten am Bau zu überprüfen.
Bei Nichtübereinstimmung mit den tatsächlichen Gegebenheiten ist die Bauleitung unverzüglich zu informieren.
Dies gilt auch bei Widersprüchen in den Planungsunterlagen und/oder erkennbaren Planungsfehlern.
Planungsänderungen bleiben vorbehalten.
Für den Einbau von Bauteilen gelten, neben den allgemein anerkannten Regeln der Technik, die Einbau- und Montagevorschriften des Herstellers.
Diese Planungsunterlagen gelten nur in Verbindung mit den Ausführungszeichnungen der Fachplaner.

Index	Datum	Änderung	Bearbeiter

Freigabe Fachplaner		Freigabe Entwurfsverfasser		Freigabe Bauherr		Registratur-Nr. AG
Datum	Unterschrift	Datum	Unterschrift	Datum	Unterschrift	

Zur Ausführung dürfen nur vollständig freigegebene Pläne verwendet werden!

Bauherr (AG)
Stadt Ludwigsfelde
Rathausstraße 3
14974 Ludwigsfelde

Ludwigsfelde bewegt!

Auftrag-Nr. AG: 8012
Auftrag-Nr. Entwurfsverfasser: P211206

Vorhaben
Neubau einer Sporthalle
Zur Ahrensdorfer Heide
14974 Ludwigsfelde

Auftrag-Nr. Fachplaner
Ersteller: P. Gröger

Planbezeichnung
Ausführungsplanung - 03 Innenwände
Detail mobile Trennwand

Bearbeiter: P. Gröger
Projektleiter: A. Beyer

Entwurfsverfasser
S&P GRUPPE
S&P Sahlmann Planungsgesellschaft für Bauwesen mbH Potsdam
Stubenrauchstraße 10, 14482 Potsdam
Tel. 0331/704766-0 Fax 0331/704766-69

Vertreter des Bauherrn
MH PROJEKT
MH Projektentwicklungsgesellschaft mbH
Potsdamer Straße 35
14974 Ludwigsfelde

HOAI-Leistungsbild-phase: Architektur LPH 5
Erstelldatum: 01.08.2024
Maßstab: 1:20, 1:5
Blattgröße: 841x594
Einheiten: m/cm
Plan-Nr.: ARC_5_HAH_DT_03_01_-_F
Index: -

Die Nutzung dieses Plans, das in diesem Plans Gezeichnete sowie die für dieses Bauvorhaben von uns gefertigt wurden, geistiges Eigentum der S&P Gruppe. Jede Verwendung, Vervielfältigung, Bearbeitung, Verbreitung, Veröffentlichung, weiter Veröffentlichung, verteilung, gedruckt Zweck, gesamt werden dürfen. Die Verwendung dieser Unterlagen für ein anderes Bauvorhaben bedarf ebenfalls einer schriftlichen Genehmigung.